

# SOCIAL SWING single



SSO BASE



Rodzaj tkaniny	bond, fenno, sawana	fighter, pastel, roccia	blazer, easy, synergy, synergy_SD	remix_SD	oceanic_SD, steelcut trio_SD
	1	2	3	4	5
SSO BASE	11 516	12 004	12 694	15 332	17 035
Dopłata za wykończenie górnej części panelu sufitowego w tapicerce	+141	+265	+440	+994	+1105

Tkaniny z kolekcji Studio Design (symbol SD) - wydłużony termin realizacji

Konstrukcja	KOD	PLN
Konstrukcja metalowa malowana proszkowo (kolory RAL struktura: 7024S, 7045S, 7047S, 9005S, 9003S, 1019S). Ścianki tapicerowane		•
Podłoga - drewniana konstrukcja umieszczona na stelażu metalowym, wykończona sztuczną trawą i maskownicą w kolorze konstrukcji		•

Konstrukcja stanowi stały element zestawu, należy do niej dobrać SS CHAIR.

SS CHAIR




Rodzaj tkaniny	bond, fenno, keimo, sawana	charles, charles_SD, fighter, pastel, roccia, valencia	blazer, easy, silvertex, silvertex_SD, synergy, synergy_SD	heritage_SD, remix_SD, skóra	oceanic_SD, steelcut trio_SD
	1	2	3	4	5
SS CHAIR (1 szt.)	2 353	2 415	2 499	2 847	3 114

Tkaniny z kolekcji Studio Design (symbol SD) - wydłużony termin realizacji

Element jest integralnym wyposażeniem SSD BASE. Nie ma możliwości niezależnego zakupu.

Konstrukcja	KOD	PLN
Fotel podwieszany (1szt) - kubetek - okleina naturalna - kolor dąb + tapicerowana nakładka na siedzisku i oparciu (maksymalne obciążenie siedziska to 150 kg.)	FDAB	•
Blokada - pas nylonowy zabezpieczający wychył fotela podwieszanego		•
Zawiesia metalowe malowane proszkowo w kolorze konstrukcji		•

## Możliwości tapicerowania



### pierwszy kolor tkaniny

ScPi - ściany i sufit

### drugi kolor tkaniny

NaSi - nakładka siedziska fotela

NaOp - nakładka oparcia fotela



Przed rozpoczęciem użytkowania zestawu meblowego Social Swing należy zapoznać się z załączoną instrukcją.

Uwaga! Należy sprawdzić czy wymiar produktu nie koliduje z wymiarem windy i wejściem do budynku, w którym produkt będzie montowany

# SOCIAL SWING double



SSD BASE



Rodzaj tkaniny	bond, fenno, sawana	fighter, pastel, roccia	blazer, easy, synergy, synergy_SD	remix_SD	oceanic_SD, steelcut trio_SD
	1	2	3	4	5
SSD BASE	24 574	25 783	27 494	33 965	37 739
Dopłata za wykończenie górnej części panelu sufitowego w tapicerce	+279	+525	+874	+1985	+2206

Tkaniny z kolekcji Studio Design (symbol SD) - wydłużony termin realizacji

Konstrukcja	KOD	PLN
Konstrukcja metalowa malowana proszkowo (kolory RAL struktura: 7024S, 7045S, 7047S, 9005S, 9003S, 1019S). Ścianki tapicerowane		•
Podłoga - drewniana konstrukcja umieszczona na stelażu metalowym, wykończona sztuczną trawą i maskownicą w kolorze konstrukcji		•

Konstrukcja stanowi stały element zestawu, należy do niej dobrać 2 szt. SS CHAIR oraz 1 szt. SSD TB (opcjonalnie).

SS CHAIR



Rodzaj tkaniny	bond, fenno, keimo, sawana	charles, charles_SD, fighter, pastel, roccia, valencia	blazer, easy, silvertex, silvertex_SD, synergy, synergy_SD	heritage_SD, remix_SD, skóra	oceanic_SD, steelcut trio_SD
	1	2	3	4	5
SS CHAIR (1 szt.)	2 353	2 415	2 499	2 847	3 114

Tkaniny z kolekcji Studio Design (symbol SD) - wydłużony termin realizacji

Element jest integralnym wyposażeniem SSD BASE. Nie ma możliwości niezależnego zakupu.

Konstrukcja	KOD	PLN
Fotel podwieszany (1szt) - kubetek - okleina naturalna - kolor dąb + tapicerowana nakładka na siedzisku i oparciu (maksymalne obciążenie siedziska to 150 kg.)	FDAB	•
Blokada - pas nylonowy zabezpieczający wychył fotela podwieszanego		•
Zawiesia metalowe malowane proszkowo w kolorze konstrukcji		•

SSD TB



Rodzaj blatu	Płyta laminowana (gr.18mm)	HPL (gr.10mm)	Klejonka dębowa (gr. 19mm)
SSD TB	1 264	2 060	2 359

Element jest integralnym wyposażeniem SSD BASE. Nie ma możliwości niezależnego zakupu.

Konstrukcja	KOD	PLN
Baza metalowa malowana proszkowo w kolorze konstrukcji		•

Blat		
Płyta laminowana (kolorystyka wg wzornika Bejot)		•
HPL Biały z czarnym rdzeniem		○
HPL Czarny z czarnym rdzeniem		○
Klejonka dębowa		○

Przed rozpoczęciem użytkowania zestawu meblowego Social Swing należy zapoznać się z załączoną instrukcją.

Uwaga! Należy sprawdzić czy wymiar produktu nie koliduje z wymiarem windy i wejściem do budynku, w którym produkt będzie montowany

# SOCIAL SWING round



SSR BASE



Rodzaj tkaniny	bond, fenno, sawana	fighter, pastel, roccia	blazer, easy, synergy, synergy_SD	remix_SD	oceanic_SD, steelcut trio_SD
	1	2	3	4	5
SSR BASE	35 515	37 064	39 250	47 439	52 711
Dopłata za wykończenie górnej części panelu sufitowego w tapicerce	+1107	+2094	+3489	+7934	+8624

Tkaniny z kolekcji Studio Design (symbol SD) - wydłużony termin realizacji

**W cenę produktu wliczony jest koszt montażu przez serwis Bejot we wskazanym miejscu na terenie RP**

Konstrukcja	KOD	PLN
Konstrukcja metalowa malowana proszkowo (kolory RAL struktura: 7024S, 7045S, 7047S, 9005S, 9003S, 1019S). Ścianki tapicerowane		•
Podłoga - drewniana konstrukcja umieszczona na stelażu metalowym, wykończona sztuczną trawą i metalową maskownicą malowaną proszkowo (kolory RAL struktura: 7024S, 7045S, 7047S, 9005S, 9003S, 1019S)		•


**Konstrukcja stanowi stały element zestawu, należy do niej dobrać odpowiednie elementy.**



Uwaga! Należy sprawdzić czy wymiar produktu nie koliduje z wymiarem windy i wejściem do budynku, w którym produkt będzie montowany

# SOCIAL SWING round elementy

SSR SOFA



Rodzaj tkaniny	bond, fenno, keimo, sawana	charles, charles_SD, fighter, pastel, roccia, valencia	blazer, easy, synergy, synergy_SD, valencia_SD, tk.powierzona	heritage_SD, remix_SD	oceanic_SD, steelcut trio_SD
	1	2	3	4	5
SSR SOFA	3 095	3 392	3 815	5 225	5 805

Tkaniny z kolekcji Studio Design (symbol SD) - wydłużony termin realizacji

Element jest integralnym wyposażeniem SSR BASE. Nie ma możliwości niezależnego zakupu.

Konstrukcja	KOD		PLN
Sofa 2 osobowa tapicerowana		•	

SS CHAIR



Rodzaj tkaniny	bond, fenno, keimo, sawana	charles, charles_SD, fighter, pastel, roccia, valencia	blazer, easy, silvertex, silvertex_SD, synergy, synergy_SD	heritage_SD, remix_SD, skóra	oceanic_SD, steelcut trio_SD
	1	2	3	4	5
SS CHAIR (1 szt.)	2 353	2 415	2 499	2 847	3 114

Tkaniny z kolekcji Studio Design (symbol SD) - wydłużony termin realizacji

Element jest integralnym wyposażeniem SSR BASE. Nie ma możliwości niezależnego zakupu.

Konstrukcja	KOD		PLN
Fotel podwieszany (1szt) - kubek - okleina naturalna - kolor dąb + tapicerowana nakładka na siedzisku i oparciu (maksymalne obciążenie siedziska to 150 kg.)	FDAB	•	
Blokada - pas nylonowy zabezpieczający wychył fotela podwieszanego		•	
Zawiesia metalowe malowane proszkowo w kolorze konstrukcji		•	

SSR TB



Rodzaj tkaniny	bond, sawana	charles, charles SD, pastel, roccia	blazer, easy, synergy, synergy_SD	remix_SD	oceanic_SD, steelcut trio_SD
	1	2	3	4	5
SSR TB	1 758	1 891	2 082	2 737	2 957

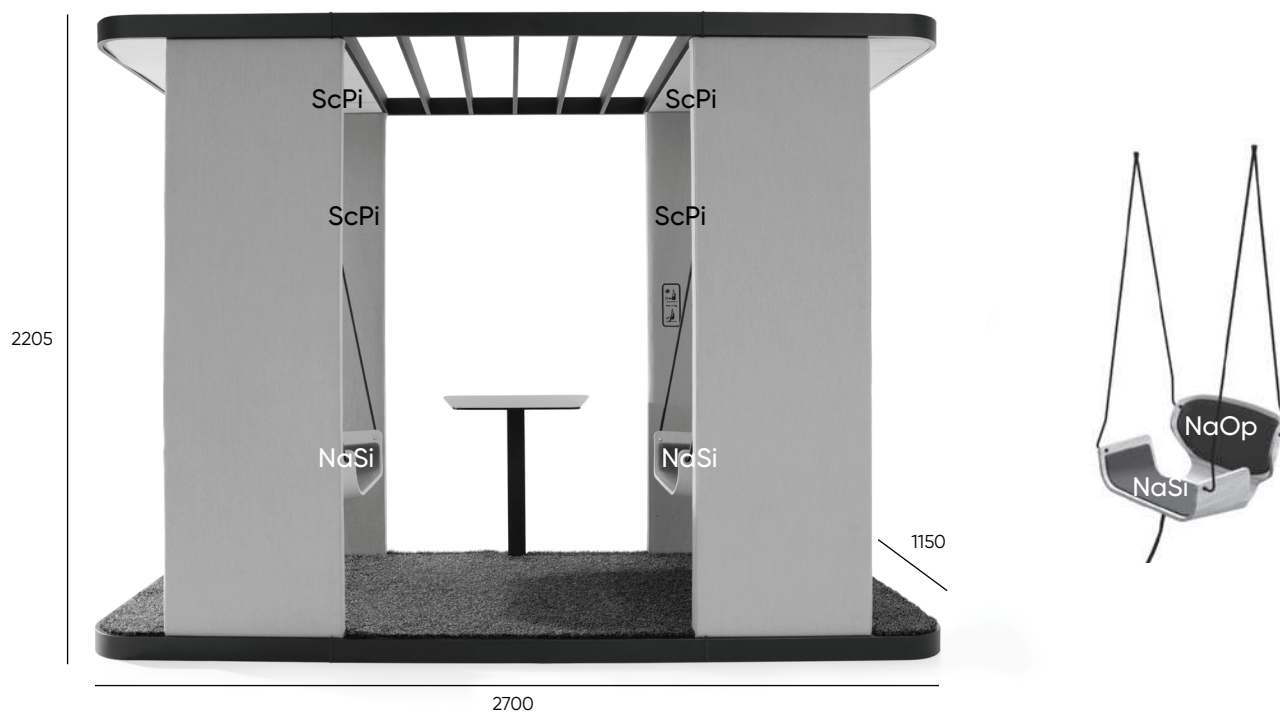
Tkaniny z kolekcji Studio Design (symbol SD) - wydłużony termin realizacji

Konstrukcja	KOD		PLN
Pufa tapicerowana wraz z blatem fi 1000mm		•	

Blat			
Płyta laminowana (kolorystyka wg wzornika Bejot)		•	
Klejonka dębowa		○	+2390

Przed rozpoczęciem użytkowania zestawu meblowego Social Swing należy zapoznać się z załączoną instrukcją.

## Możliwości tapicerowania social swing double system foteli podwieszanych



### **pierwszy kolor tkaniny**

ScPi – ściany i sufit

### **drugi kolor tkaniny**

NaSi – nakładka siedziska fotela

NaOp – nakładka oparcia fotela

Standard: wykończenie góry daszku wigofilem

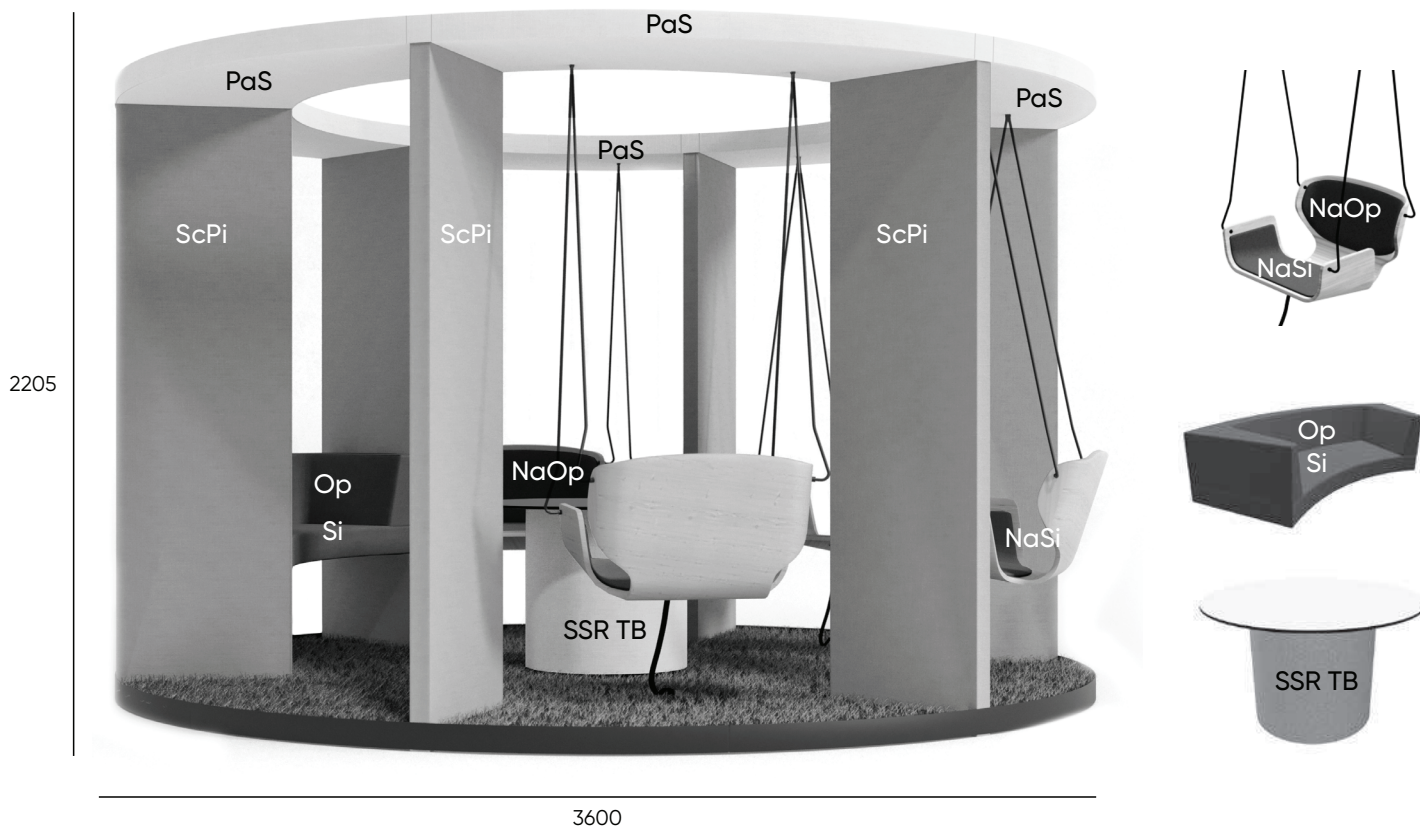


Opcja: wykończenie góry daszku tkaniną





## Możliwości tapicerowania social swing round system foteli podwieszanych



### **pierwszy kolor tkaniny**

ScPi - ściany

### **drugi kolor tkaniny**

PaS - sufit

### **trzeci kolor tkaniny**

Si+Op - ławka

### **czwarty kolor tkaniny**

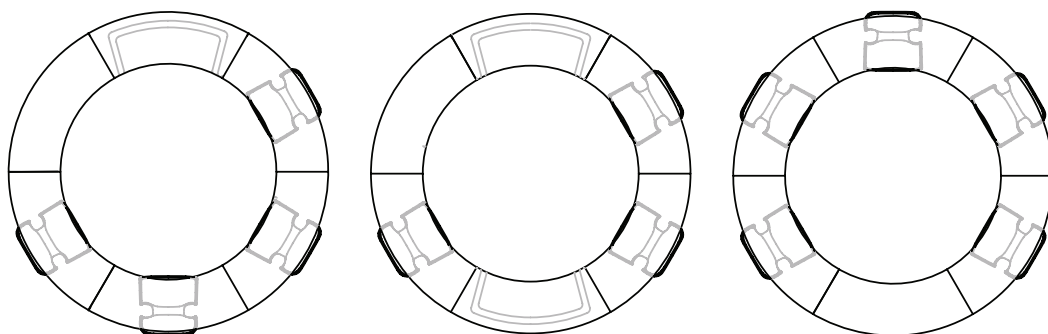
NaSi - nakładka siedziska fotela

NaOp - nakładka oparcia fotela

### **piąty kolor tkaniny**

SSR TB - podstawa stolika

Przykładowe możliwości konfiguracji produktu:



Standard: wykończenie góry daszku wigofilem



Opcja: wykończenie góry daszku tkaniną

